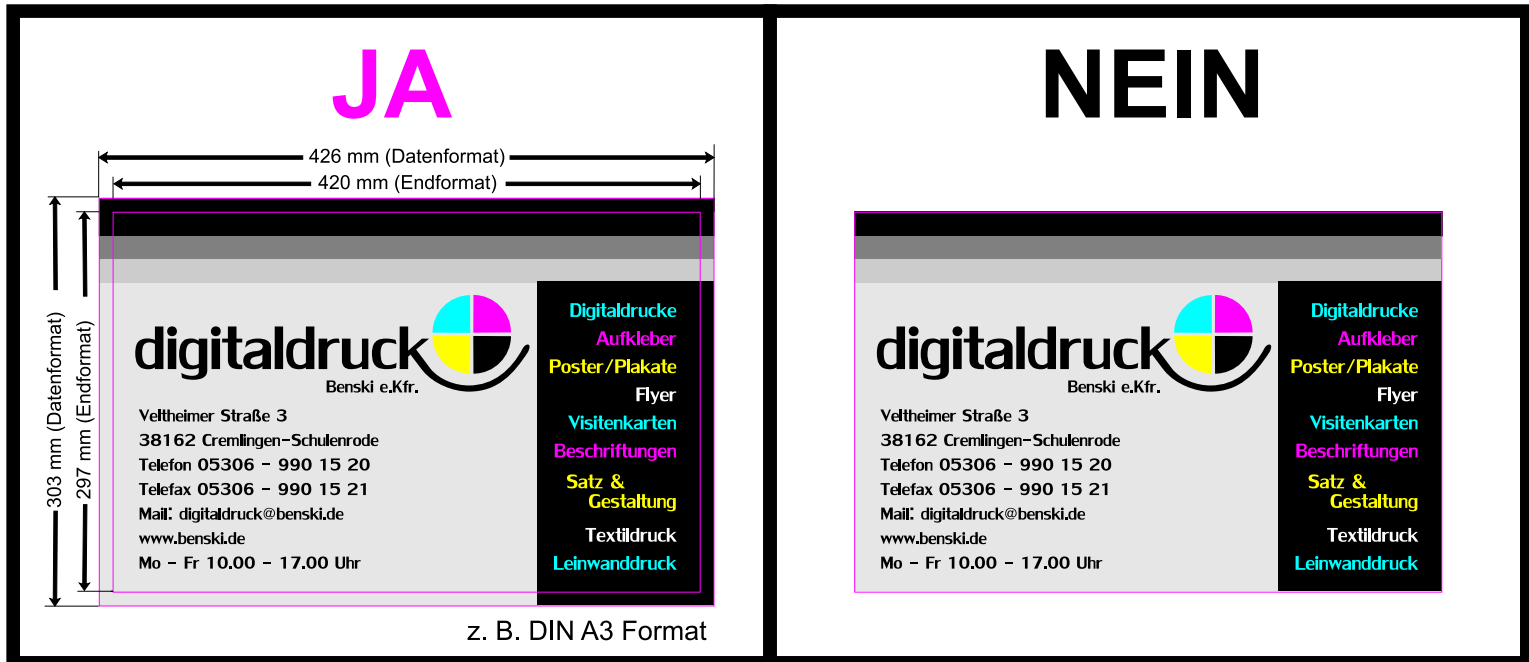


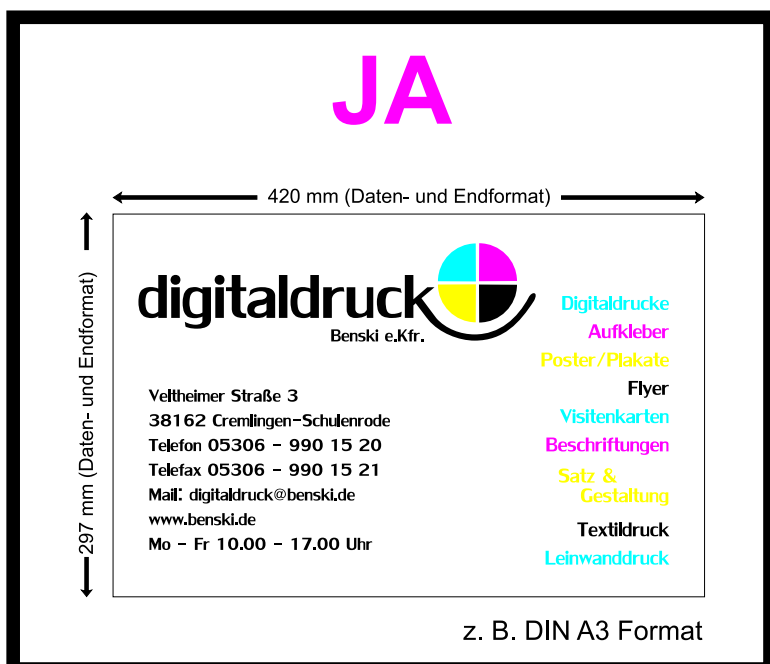
## Beschnittzugabe bei randlos gedruckten Postern & Plakaten

Die Beschnittzugabe ist zwingend erforderlich bei randlos bedruckten Postern & Plakaten. Diese sollte 3mm betragen (an jeder Seite).



## Beschnittzugabe ohne randlosen Druck

Hier ist keine Beschnittzugabe notwendig, da keine Gestaltungselemente bis zur Schnittkante gehen.

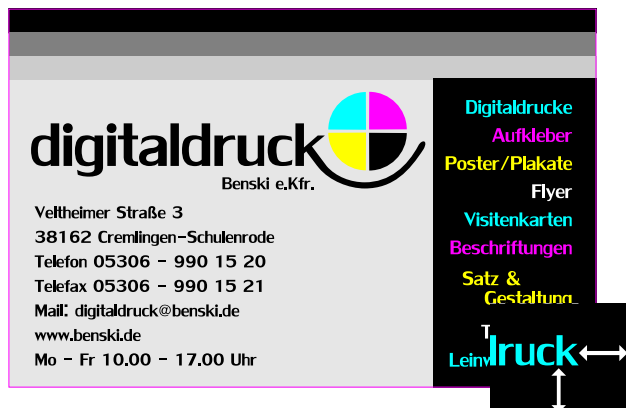


## Randabstand

Der Randabstand ist der Sicherheitsabstand von Gestaltungselementen zu Schnitt- und Faltkanten.

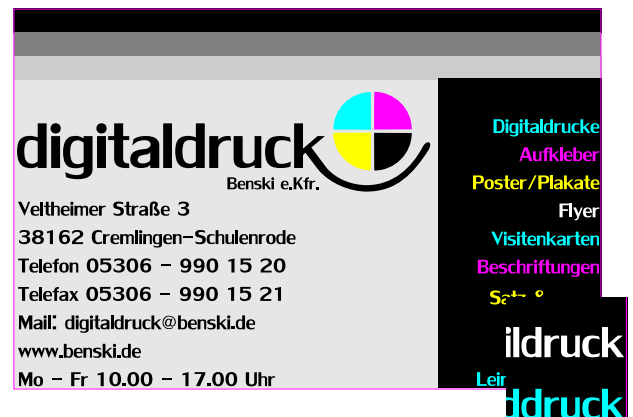
Dieser ist wichtig da es im Digitaldruck immer wieder zu kaum wahrzunehmenden Standschwankungen unter den Drucken kommen kann, max. 3mm Toleranz. Der Randabstand zu Schnitt- oder Faltkanten sollte 4mm betragen.

### JA



4mm zur Schnittkante

### NEIN



Texte/Motive werden angeschnitten

**Dateiformate:** PDF, CDR (bis X5), TIFF, JPG

**Bildauflösung:** Um ein optimales Druckergebnis zu erhalten, sollten Ihre Bilder eine Auflösung von 300dpi nicht unterschreiten. Für einfarbige Bitmaps oder Strichgrafiken empfehlen wir eine Auflösung von 1200dpi.

**Seitenzahl:** Löschen Sie alle nicht zu verwendende Seiten vor der Datenabgabe aus Ihrem Dokument und überprüfen Sie, ob die Seitenzahl mit der Bestellung übereinstimmt.

**Schriften:** Um Schriftprobleme zu vermeiden, überprüfen Sie bitte ob alle Schriften im Dokument vorher in Pfade/Kurven konvertiert wurden.

**Farbraum:** Der Farbraum im Digitaldruck ist CMYK. Bilder/Grafiken die in RGB angelegt sind werden automatisch vom Drucker in CMYK berechnet und ausgegeben. Dies stellt kein Problem dar, kann aber zu Farbabweichungen führen.