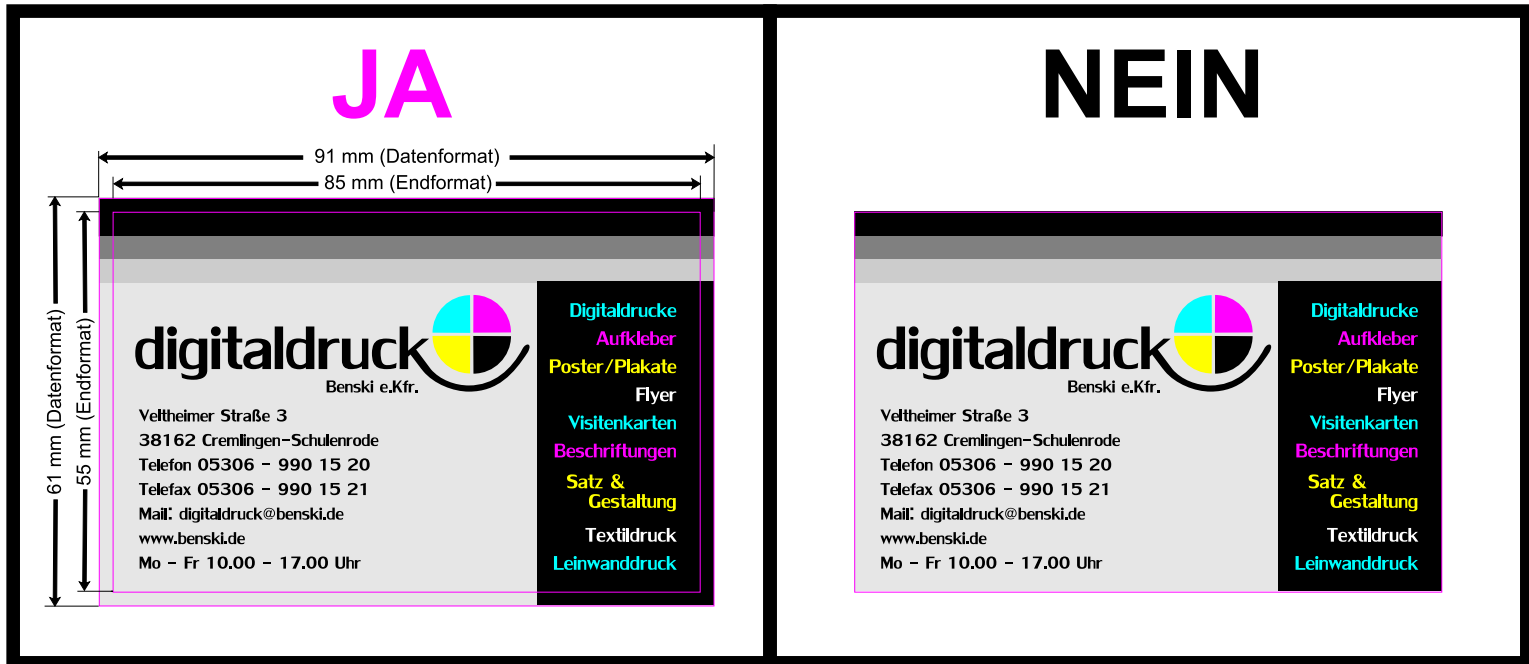


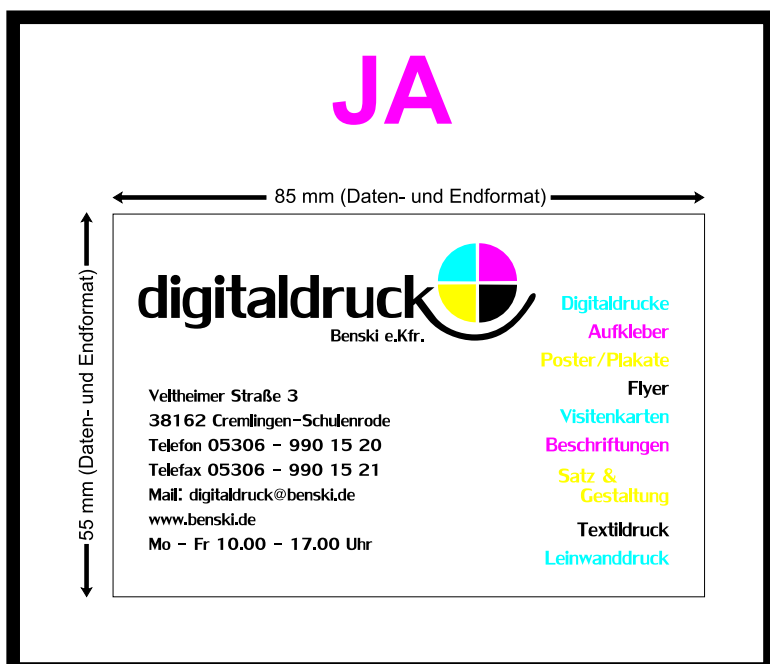
Beschnittzugabe bei randlos gedruckten Visitenkarten

Die Beschnittzugabe ist zwingend erforderlich bei randlos bedruckten Karten. Diese sollte 3mm betragen (an jeder Seite).



Beschnittzugabe ohne randlosen Druck

Hier ist keine Beschnittzugabe notwendig, da keine Gestaltungselemente bis zur Schnittkante gehen.



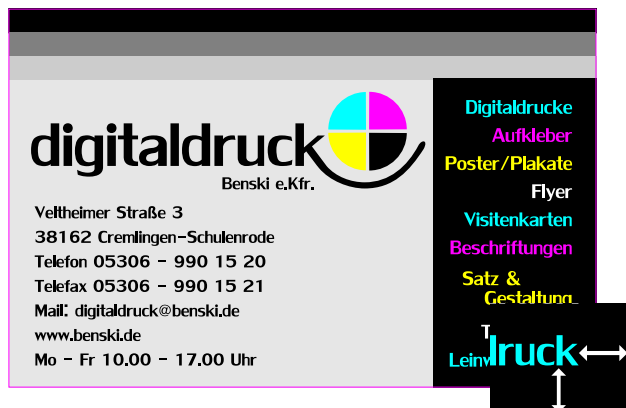
Randabstand

Der Randabstand ist der Sicherheitsabstand von Gestaltungselementen zu Schnitt- und Falzkanten.

Dieser ist wichtig da es im Digitaldruck immer wieder zu kaum wahrzunehmenden Standschwankungen unter den Karten kommen kann, max. 3mm Toleranz.

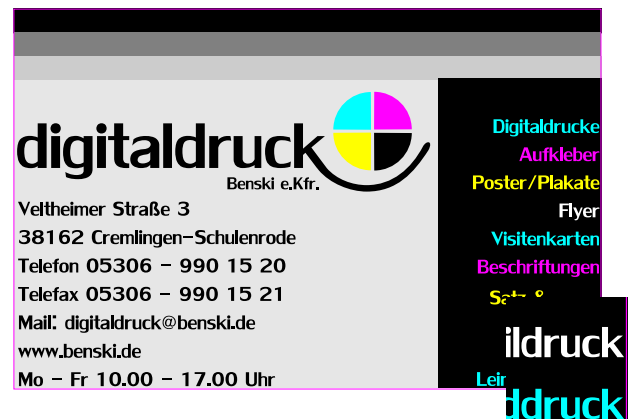
Der Randabstand zu Schnitt- oder Falzkanten sollte 4mm betragen.

JA



4mm zur Schnittkante

NEIN



Texte/Motive werden angeschnitten

Dateiformate: PDF, CDR (bis X5), TIFF, JPG

Bildauflösung: Um ein optimales Druckergebnis zu erhalten, sollten Ihre Bilder eine Auflösung von 300dpi nicht unterschreiten. Für einfarbige Bitmaps oder Strichgrafiken empfehlen wir eine Auflösung von 1200dpi.

Seitenzahl: Löschen Sie alle nicht zu verwendende Seiten vor der Datenabgabe aus Ihrem Dokument und überprüfen Sie, ob die Seitenzahl mit der Bestellung übereinstimmt.

Schriften: Um Schriftprobleme zu vermeiden, überprüfen Sie bitte ob alle Schriften im Dokument vorher in Pfade/Kurven konvertiert wurden.

Farbraum: Der Farbraum im Digitaldruck ist CMYK. Bilder/Grafiken die in RGB angelegt sind werden automatisch vom Drucker in CMYK berechnet und ausgegeben. Dies stellt kein Problem dar, kann aber zu Farbabweichungen führen.